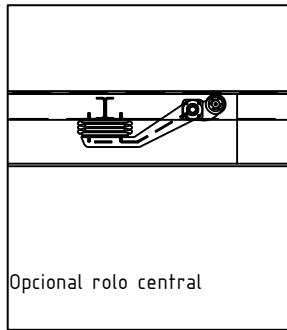
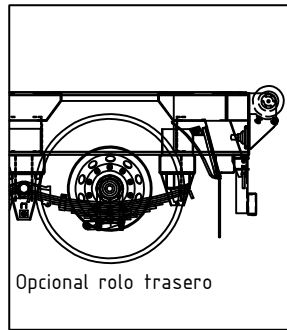


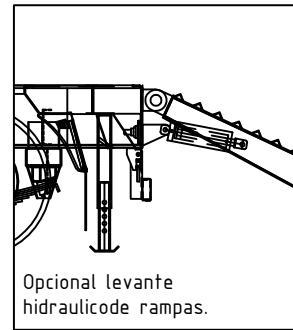
Opcional rolo en plataforma delantera



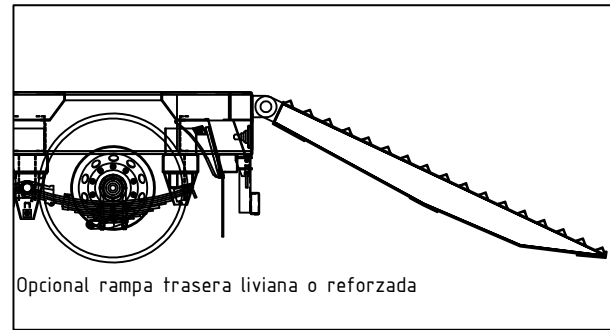
Opcional rolo central



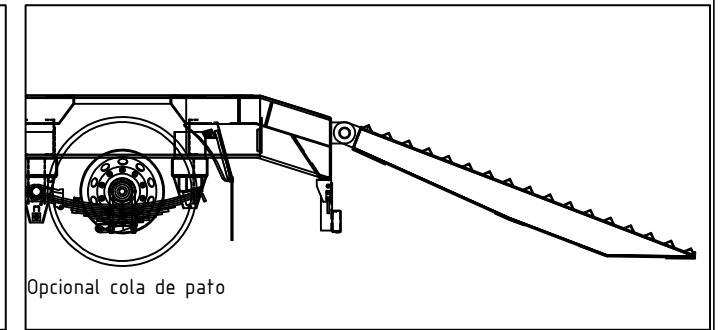
Opcional rolo trasero



Opcional levante hidraulicode rampas.

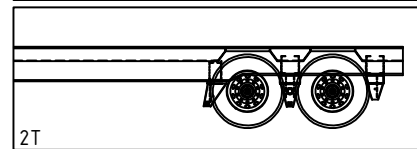


Opcional rampa trasera liviana o reforzada




Opcional cola de pato

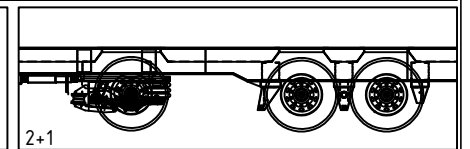
Configuraciones de tren rodante



2T



3T



2+1

- Opcionales:
- Levantador neumático en un eje.
 - Trabas para contenedor.
 - Argollas embutidas ata carga.
 - Porta estacas.
 - Mensulas desplegadas para ensanche.
 - Patas traseras estabilizadoras.

G	Ancho de plataforma	2600
F	Voladizo trasero	750 a 3500
E	Distancia entre ejes	1210
D	Distancia al perno de enganche	400 a 1850
C	Largo de plataforma trasera	6000 a 13000
B	Largo de plataforma delantera	3000 a 4200
A	Largo exterior	8650 a 16000
COTA	DESCRIPCION	DIMENSION (mm)

FDG	17/09/18
DIBUJO	FECHA
REVISO	FECHA
APROBO	FECHA
	ESC: S/E

DETALLE: Vista general de la unidad	
NOMBRE: Semirremolque carretón low boy	
USADO POR: Acoplados Salto	INT:
ULTIMA MODIFICACION:	



Medidas en: mm.	Matar cantos vivos
Material no indicado: Acero SAE1010	
Tolerancias no indicadas: ±2 mm.	
Tolerancia angular no indicada: ±2°	
Ángulos no indicados: 90°	
Nº VST7625	